

仪表和控制器

仪表及多功能信息显示器	3-2
指示灯、警告灯和信息画面显示列表	3-15
指示灯	3-21
警告灯	3-23
组合前大灯和调光开关	3-29
转向信号灯手柄	3-31
危险警告闪光灯开关	3-32
雾灯开关	3-32
刮水器和洗涤器开关	3-33
后窗及车外后视镜除雾开关	3-36
头灯高度调节开关	3-37
喇叭开关、信息切换开关	3-37

仪表及多功能信息显示器

高配仪表液晶屏显示，液晶屏的显示主要将显示区域划分为常显信息区、车身信息区、警告提示信息区、主信息区、导航指南针信息区、指示灯。



仪表常显区功能显示：

区域	项目	显示示例
常显区	ODO	
	水温表	
	室外温度	23°C 室外低温警告
	换挡提醒	升档 降档
	油量表	
	档位显示 (PRND123456)	
	定速巡航	

仪表警告提示信息区功能显示：

警告提示信息区	提示信息	显示示例
警告提示信息区	行驶时间过长	行驶时间过长
	发动机防盗认证失败	发动机防盗认证失败
	请挂 P 档停车	请挂 P 档停车
	电子转向锁未解锁	电子转向锁未解锁
	请踩离合启动	请踩离合启动
	请踩刹车及挂 P 档或 N 档启动	请踩刹车及挂 P 档或 N 档启动

仪表警告提示信息区功能显示:

转动方向盘	 转动方向盘
钥匙电量低	 钥匙电量低
燃油不足提示	 燃油不足
保养提示	 请及时检修保养



车身信息区功能显示:

胎压信息	 异常提示 胎压异常 胎压值 胎压值
位置灯	
远光灯	
车门未关 (含四门+2盖)	

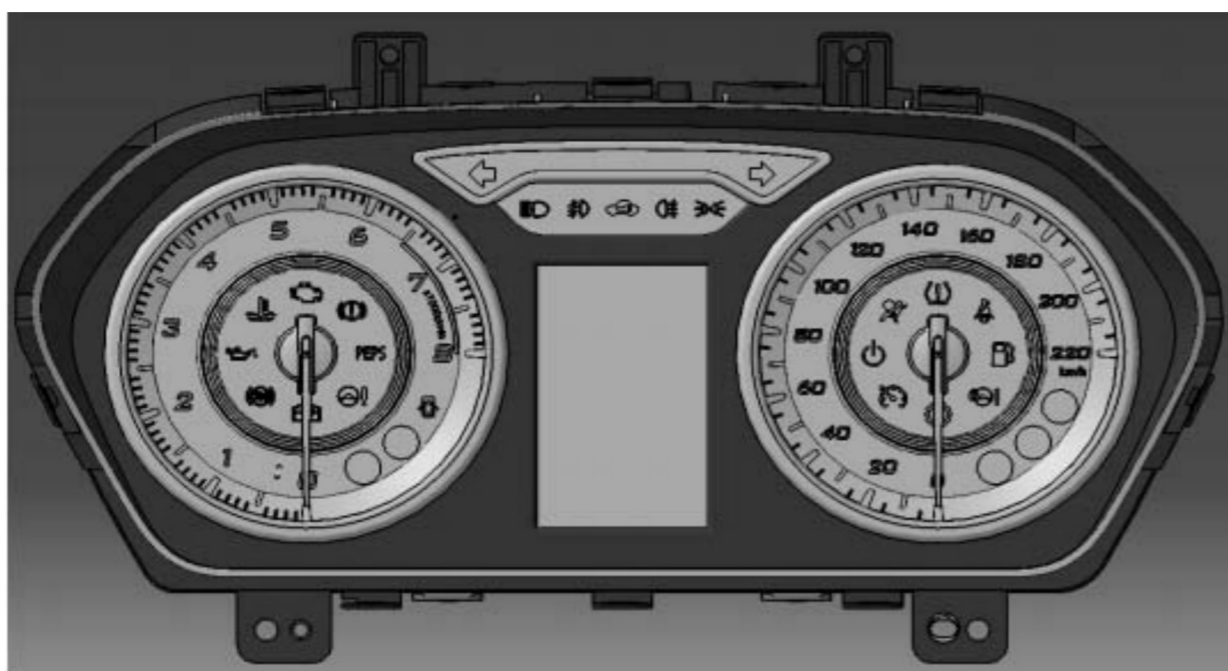
主信息区功能显示:

小计里程/行驶时间	
平均油耗/平均车速	
续航里程/瞬时油耗	
保养里程/保养时间	
设置	

开关机动画功能显示:

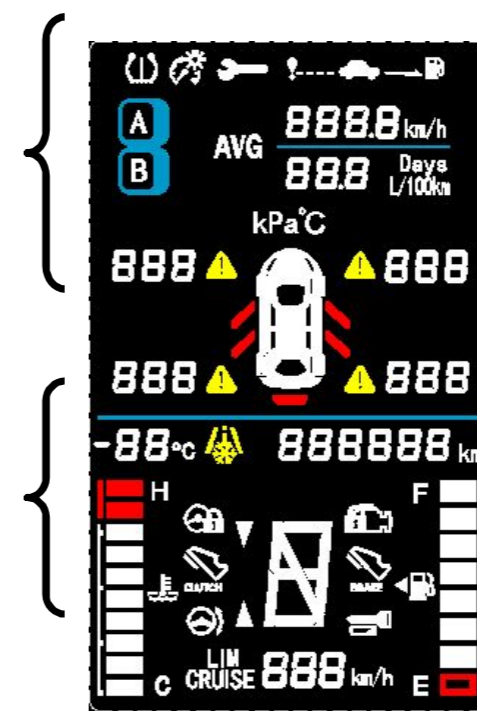
开机动画	
关机动画	

低配仪表显示



段码屏内容显示

- TRIP A/ B
- 续航里程/瞬时油耗
- 平均车速/平均油耗
- 保养提示
- 胎压监测系统 reset 界面
- 车门未关提示
- 胎压信息提示
- PEPS 式样提示/防盗系统提示
- ODO
- 水温表/油量表
- 档位显示
- 室外温度显示
- 雪地模式
- 换挡提醒
- 限速功能操作提示
- 定速巡航操作提示



仪表常显界面功能显示：

项目	显示示例
ODO	
水温表	
车辆常显	
油量表	
档位显示	

仪表信息切换界面功能显示：

TRIP A/B	
续航里程/瞬时百公里油耗	
平均油耗/平均车速	
胎压RESET界面	
保养里程/保养剩余时间	
仪表背光调节界面	

仪表信息提示界面功能显示：

定速巡航界面	
胎压故障界面	
左前门未关	
右前门未关	
左后门未关	
右后门未关	
尾门未关	

仪表信息提示界面功能显示：

转向柱锁未解锁	
转动方向盘	
发动机认证失败	
请踩刹车 请踩刹车释放 EPB	
请踩离合	
钥匙电量过低	
降档提醒	

仪表信息提示界面功能显示：

升档提醒	
请挂P档停车	
请挂P档启动	
首次保养	
保养里程 / 保养剩余时间	

指语音功能设置
(低配仪表车无语音提醒功能)

注意

- 语音提醒时，请按提醒语音操作或咨询东南汽车服务中心（或指定特约站）。
- 为了您的行车安全以及车辆的使用寿命，请您遵照语音提醒的内容执行。

语音提醒功能

注意

- 如您已按语言提醒操作了，语音提醒仍在，请咨询东南汽车服务中心（或指定特约站）。
- 行驶里程在2900km、3000km和3100km时将会有语音提醒您到东南汽车服务中心进行首次保养。如在3100km之前已做过保养，您可忽略此提醒，如在3100km之后仍未做过首次保养，语音提醒系统将不再提醒。

声音报警

声音提示在任何模式下，除安全气囊指示灯需6s外，其余故障指示灯自检需在2.7s后判定是否需要报警。

在以下节点missing时,需要判断进行真人语音提醒播报。

- 安全气囊故障灯
- 制动防抱系统故障灯
- 驻车制动状态指示灯
- 电喷发动机故障灯
- 自动变速箱控制单元故障灯，
- 胎压侦测警告及故障指示灯
- 汽车稳定控制系统故障指示灯。

2、真人语音播报内容见下表，无特殊说明均播报次数1次。

仪表和控制器

语音提醒内容如下表，为了您的行车安全和车辆的维护与保养，请您遵照提醒内容操作。

优先顺序	真人语音	IG SW 档位	声音提示的触发条件
1	胎压异常	ON	当车辆轮胎出现高压、低压、高温、低温等情况时候仪表会提示胎压异常
2	电子助力转向故障, 请至东南汽车服务中心进行检修	ON	电子助力转向故障时进行声音提示
3	制动力分配系统故障, 请至东南汽车服务中心进行检修	ON	制动力分配系统故障时进行声音提示
4	安全气囊系统故障, 请至东南汽车服务中心进行检修	ON	安全气囊系统故障时进行声音提示
5	蓄电池电压过低	Eng Run	当车辆在启动时, 电池电压低于 9.5V 并持续 5s 时进行提示
6	防抱死制动系统故障, 请至东南汽车服务中心进行检修	ON	防抱死制动系统故障时进行提示

仪表和控制器

语音提醒内容如下表，为了您的行车安全和车辆的维护与保养，请您遵照提醒内容操作。

7	车身稳定系统故障, 请至东南汽车服务中心进行检修	ON	车身稳定系统故障时进行提示
8	胎压监测系统故障, 请至东南汽车服务中心进行检修	ON	胎压监测系统故障时进行提示
9	发动机系统故障, 请至东南汽车服务中心进行检修	ON	发动机系统故障时进行提示
10	变速箱系统故障, 请至东南汽车服务中心进行检修	ON	变速箱系统故障时进行提示
11	一键式启动系统故障, 请至东南汽车服务中心进行检修	ON	一键式启动系统故障时进行提示
12	请驾驶员系好安全带	ON	车速大于20km/h时, 驾驶员未系安全带时提示
13	车辆电源未关闭	ON	停车时车辆电源未关闭且打开车门时进行提示。

仪表和控制器

语音提醒内容如下表，为了您的行车安全和车辆的维护与保养，请您遵照提醒内容操作。

14	未监测到钥匙	OFF/ACC/ON	车辆启动时，车钥匙未在车内或者两把钥匙同时在车内时进行提示
15	灯光未关	OFF/ACC	车辆下电时，灯光未关时提示
16	手刹未放	ON	车速>5km/h，手刹拉起时，提示一次。
17	燃油不足，请及时加油	ON	当燃油过少时进行提醒且每行驶10km会继续提示。
18	车门未关	ON	车速大于5km/h时任一车门打开时进行提示
19	请近日至东南汽车服务中心进行首保	ON	当行驶里程为2900km, 3000km, 3100km时，提醒1次，共3次。
20	请近日至东南汽车服务中心进行定期检修保养	ON	①剩余维修里程计算值≤300km，每次上电提醒一次； 或②剩余维修时间计算值≤15day，每次上电提醒一次。
21	转向滴答	OFF/ACC/ON	开启左转向灯、右转向灯、双闪灯时进行提示

仪表和控制器



指示灯、警告灯和信息画面显示列表

高配版



仪表和控制器

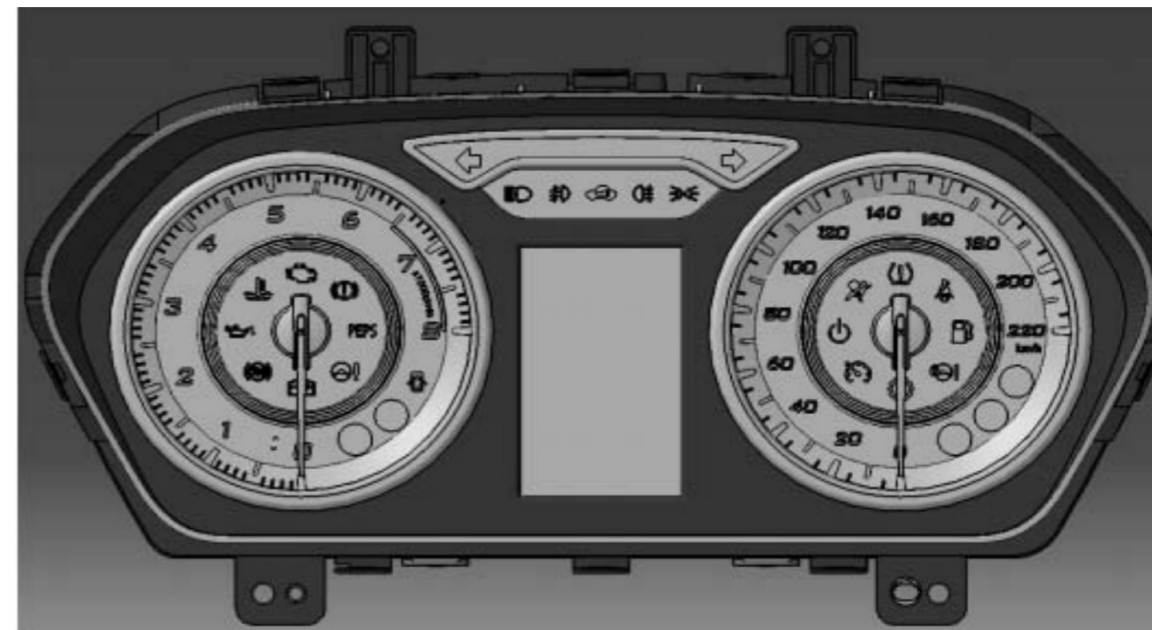
图中标号处为共同显示位置，具体显示如下表所示

标号	显示
①	LIM  (预留)
②	 (预留)
③	ECO SPORT (预留)














仪表和控制器

指示灯、警告灯和信息画面显示列表









低配版



指示灯、警告灯和信息画面显示列表

1 远光灯 	8 燃油报警灯 
2 位置灯 	9 发动机冷却液温度报警指示灯 
3 后雾灯 	10 安全带报警灯 
4 左转向指示灯 	11 制动防抱死系统故障灯 
5 右转向指示灯 	12 安全气囊故障灯 
6 制动系统故障灯 	13 定速巡航状态指示灯 
7 蓄电池充电指示及警报指示灯 	

指示灯、警告灯和信息画面显示列表

14 胎压侦测警告及故障指示灯 	20 电子助力转向故障指示灯 
15 一键式启动故障警示灯 	21 汽车稳定控制系统工作指示灯 
16 电子转向柱锁警告指示灯 	22 汽车稳定控制系统关闭指示灯 
17 车辆电源未关闭指示灯 	23 汽车稳定控制系统故障指示灯 
18 遥控启动指示灯 	24 车门未关指示灯 
19 未检测到钥匙指示灯 	25 机油压力警告灯 

指示灯、警告灯和信息画面显示列表

26 电喷发动机故障灯



27 自动变速箱控制单元故障灯

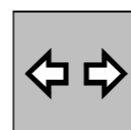


28 室外低温报警指示灯
(高配仪表含有此功能)



29 雪地模式 **SNOW**

指示灯



转向信号指示灯/危险警告指示灯

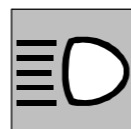
这些指示灯在转向信号灯工作时闪烁。

备注

- 如果闪烁速度过快，可能是灯泡坏了或转向信号灯接头故障。

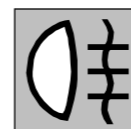
当按下危险警告灯开关后，所有转向信号灯将连续闪烁。

当车速 $\geq 65\text{km/h}$ 紧急制动时所有转向信号灯将连续闪烁，以提醒后方车辆。



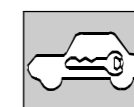
远光指示灯

此指示灯在使用远光时点亮。



后雾灯指示灯

此指示灯在使用后雾灯时点亮。




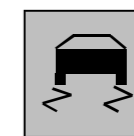
车内钥匙监测指示灯*

如智能钥匙不在车内感应区域而按住点火开关按钮，此灯会闪亮。



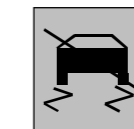
定速巡航系统 (CRUISE) 指示灯

开启定速巡航“”灯点亮。




汽车稳定控制系统工作指示灯


此指示灯在关闭汽车稳定控制系统时点亮。





汽车稳定控制系统关闭指示灯


此指示灯在使用汽车稳定控制系统时点亮。


 **汽车稳定控制系统故障指示灯**
此指示灯在汽车稳定控制系统出故障时点亮。


 **驻车制动故障指示灯**
此指示灯在驻车制动出故障或拉着手刹行驶时点亮。


 **车辆电源未关指示灯/遥控启动指示灯**
此指示灯在点火开关未关、门被打开、车速小于5KM同时满足3个条件时点亮。或遥控启动时点亮。

 **节能环保模式指示灯（预留）**
ECO是一个节能模式,只要ECO灯亮起,就说明你已经启用ECO节能模式,不但省油还节约能耗。


 **运动模式指示灯（预留）**
此指示灯在运动模式状态下点亮。


 **雪地模式**
摁下雪地模式的启动按钮，它通过一些自动化程序设定使得变速箱以二挡起步，从而保证车辆拥有更平稳、更温柔的扭矩输出，减小在光滑的雪地上轮胎打滑的几率。


 **启停系统指示灯（预留）**
此指示灯在关闭启停系统时点亮。

 **车道偏离系统预备/工作/故障指示灯（白/绿/红）**
此指示灯在车道偏离系统预备/工作/故障点亮。不同颜色对应不同状态。（预留）


警告灯

 **紧急停车指示灯**
此指示灯在紧急停车状态下点亮。

 **自动远光开启/故障指示灯（白/黄）**
此指示灯在自动远光开启/故障点亮。不同颜色对应不同状态。

 **制动警告灯**
此警告灯在点火开关转到“ON”位置时将点亮几秒钟。
驾驶前，必须完全松开停车制动器，确认制动警告灯是熄灭的。
当点火开关置于“ON”时，制动警告灯在以下条件下点亮：

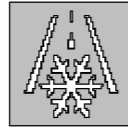
- 启动停车制动器。
- 制动液储液箱的液位达到最低位。
- 制动力分配功能有异常情况。

 **注意**

- 下列情况可能会导致制动失效或者急刹车过程中汽车不稳定。避免急刹车或高速驾驶。将车停在安全的地方，然后联系东南汽车服务中心（或指定特约站）。
 - 启动停车制动器不会点亮车灯，释放也不会将车灯关闭。
 - 制动警告灯和ABS警告灯同时点亮。
 - 制动警告灯在驾驶时保持亮着。

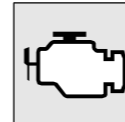
⚠ 注意

- 制动性能恶化时，应采取以下方法停车。
 - 比平时更用力地踩下制动踏板。即使制动踏板向下移动到行程的最尽头，也要用力踩住。
 - 如果制动失效，用发动机制动来降低车速，然后拉停车制动器的手柄。
踩下制动踏板来打开停车灯以警告后面的车辆。



车外低温提示灯

此提示灯是在车外温度为3°（37° F）或更低的情况下会点亮。提醒驾驶员道路可能结冰，车子会打滑，请注意安全驾驶。



检查发动机警告灯

此警告灯是车载诊断系统的一个部件，用以监控排放、发动机控制系统或无级变速器控制系统。

如检测到其中某个系统有故障，此警告灯将点亮或闪烁。

尽管您的汽车通常仍可驾驶且无需牵引，但还是尽快让东南汽车服务中心（或指定特约站）进行系统检查。此警告灯在点火开关转到“ON”时也会点亮，在发动机启动后熄灭，如果在发动机启动后不熄灭，请与东南汽车服务中心（或指定特约站）联系，即时做检修处理。

⚠ 注意

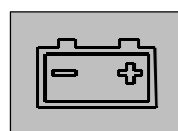
- 在此警告灯点亮的状态下长时间驾驶会进一步损坏排放控制系统。也会影响燃油经济性和驾驶性能。
- 如果此警告灯在点火开关置于“ON”位置后不亮，请让东南汽车服务中心（或指定特约站）进行系统检查。

⚠ 注意

- 如果此警告灯在发动机运转时点亮，避免高速驾驶并让东南汽车服务中心（或指定特约站）进行系统检查。
- 在以上情况下，油门踏板和制动踏板的响应会受到不利影响。

备注

- 带有车载诊断系统的发动机电子控制模块存储了各种故障数据（尤其是废气排放的故障数据）。
如果蓄电池电缆被断开将造成难以进行快速诊断，该数据将被删除。检查发动机警告灯点亮时，请不要断开蓄电池电缆。



充电警告灯

此警告灯在点火开关置于“ON”时点亮，在发动机启动后熄灭。若出现故障，多功能信息显示器上也会显示警告。

⚠ 注意

- 如果此警告灯在发动机运转时点亮，说明充电系统有故障。请立即将车停在安全的地方，然后就近联系东南汽车服务中心（或指定特约站）。



安全带未紧警告灯

驾驶座或副驾驶座安全带未绑时，警告灯会亮着，等到驾驶座和副驾驶座安全带绑上时，警告灯熄灭。



燃油不足警告灯

当油箱内燃油油面落在下限液面以下时，灯亮着（约8L以下），如灯亮起时，表示该加油了。

⚠ 注意

- 装有触媒转化器的车子，在燃油非常不足下，请勿行驶，否则会因燃油不足而造成触媒转化器损坏。



车门警告灯

当车门开启或未完全关闭时，警告灯即会亮起。

⚠ 注意

- 关车门应确认警告灯是否已熄灭。



ABS 警告灯

点火开关置于“ON”时，ABS 警告灯会亮，而且持续约3秒后自动熄灭。如果警告灯没有熄灭，则表示 ABS失去作用，而回复到一般的刹车系统。（此种情况下，刹车系统仍可以正常的作用）

⚠ 注意

- 若ABS发生故障，应避免急刹车和高速行驶。然后采取纠正措施。



自动变速箱故障警告灯

当点火开关置于“ON”，灯会亮着，约3秒后自动熄灭。

⚠ 注意

- 自动变速箱警告灯亮着，表示自动变速箱油温过高或有故障。请联系东南汽车服务中心（或指定特约站）检修。



机油压力警告灯

点火开关置于“ON”，灯会亮着，引擎启动后会熄灭。如引擎运转中，灯会亮表示油压过低，应立即关掉引擎，将车辆停于安全的地方并联系东南汽车服务中心（或指定特约站）检修。

⚠ 注意

- 当引擎机油液面正常，而警告灯却亮着时，请联系东南汽车服务中心（或指定特约站）检修。
- 此警告灯无法指示出曲轴箱内的机油量，应在引擎熄火时以机油油尺检查机油液面高度。
- 如果在引擎机油高度过低或警告灯亮着的情况下行驶，则会造成引擎严重的受损。



辅助保护系统 (SRS) 警告灯

当点火开关置于“ON”，灯会点亮约6秒后自动熄灭。

注意

- 如果辅助保护系统 (SRS) 警告灯一直亮着，则表示SRS系统有故障，请联系东南汽车服务中心或特约维修站检修。

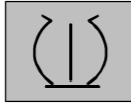


电动助力转向系统 (EPS) 警告灯*

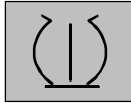
当点火开关置于“ON”时，EPS警告灯亮，引擎启动后好熄灭。

注意

- 如果电动助力转向系统 (EPS) 警告灯一直亮着，则表示EPS系统有故障，会使方向盘变重，请尽快联系东南汽车服务中心或特约维修站检修。



轮胎胎压异常警告灯*

如果“”灯一直亮着，表示一个或多个轮胎胎压不足。或系统故障。

注意

- 为了您的行车安全，请就近到维修站检查轮胎，并充足气压。



一键启动警告灯

如果一键启动警告灯一直点亮，请联系东南汽车服务中心（或指定特约站）。

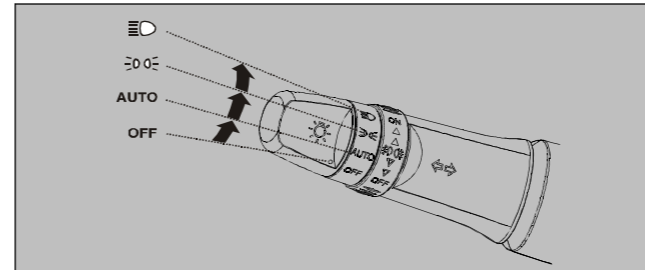
组合前大灯和调光开关

前大灯

备注

- 在发动机停止（不运转）时请勿长时间地开着灯。这会让蓄电池电能耗尽。
- 下雨时或洗车后，车灯玻璃的内部会变得雾状模糊，但这不表示功能故障。当打开车灯时，热量会使雾气消失。但是如果车灯内进了水，请到东南汽车服务中心（或指定特约站）处进行检查。

转动此开关打开前大灯。




OFF——所有灯熄灭


AUTO——点火开关置于“ON”状态时，近光灯、示廓灯、尾灯、牌照灯和仪表板灯根据外部照明级别如隧道、黄昏、森林等自动点亮和熄灭，进隧道或森林等后前照灯并不会立即点亮，需要等待约2秒钟，出隧道或森林等后前照灯并不会立即熄灭，需要等待约10秒钟。

点火开关切换到“OFF”状态时，所有灯自动熄灭。


注意

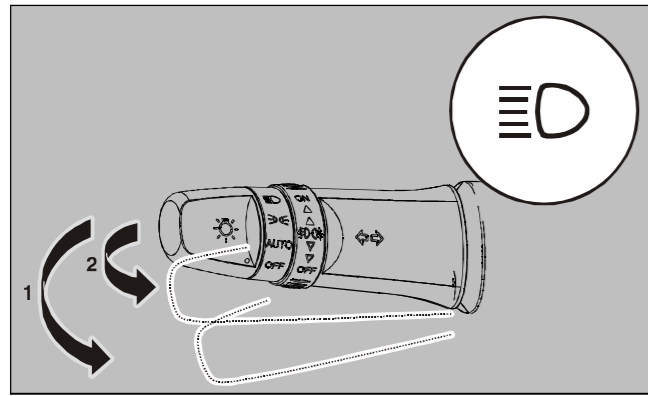
- 在恶劣天气环境下有可能需要手动打开前照灯。
- 防止挡风玻璃受到如鸟粪、昆虫、雪块或冰块等物体的遮蔽。
- 如果系统无法自动开启或关闭前照灯，您可能需要手动控制。
- 自动开启或关闭前照灯是舒适性辅助功能，请谨慎使用，必要时请手动控制。

 ——示廓灯、尾灯、牌照灯和仪表板灯点亮

 ——前大灯和其它车灯点亮

调光（远光/近光转换）


灯开关置于“”位置时，每次完全拉下手柄（1）就会将远光调到近光（或将近光调到远光）一次。当使用远光时，组合仪表板上的远光指示灯也将点亮。



前大灯闪光器

轻拉手柄时（2），远光灯点亮，松手后熄灭。
当使用远光时，组合仪表板上的远光指示灯将点亮。

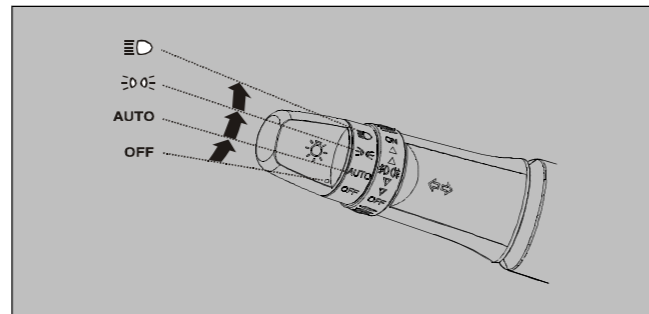
备注

- 灯开关置于OFF位置时，远光也会闪烁。
- 如果前大灯在远光照明时关闭，前大灯将在灯开关下次转到“”位置时自动回到近光设置。

自动头灯功能开启

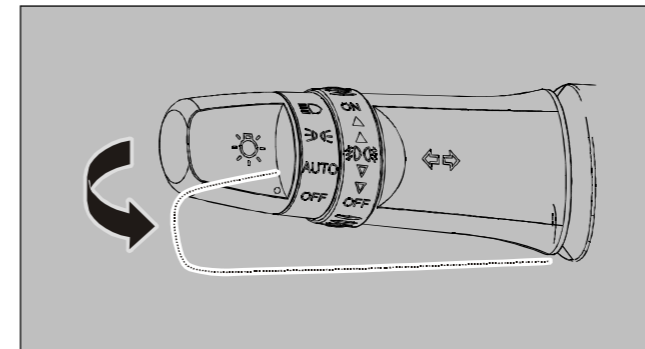
自动头灯是为前大灯安装了感光控制系统，中央智能控制盒根据光线传感器来判断光线亮度变化，从而控制自动点亮或熄灭头灯。当汽车行驶中光线变暗时，前大灯会自动亮起，当光线变亮时会自动熄灭。

操作模式：将大灯控制位置转到AUTO挡即为自动头灯开启状态。



回家灯

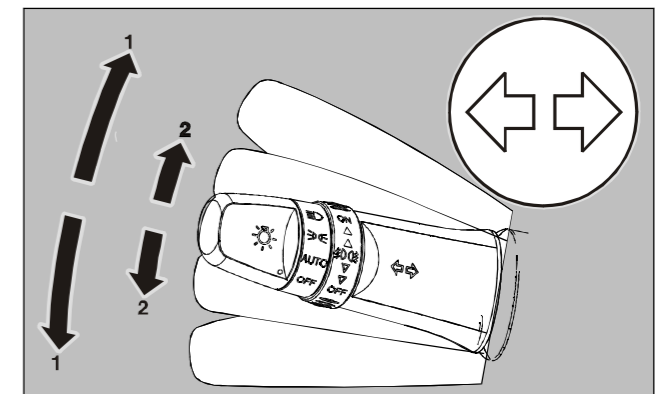
当灯光调节手柄旋在AUTO档，车辆上锁后，自动检测灯光亮度，自动开启前大灯灯光可持续约30秒，即激活回家灯功能。



备注

- 当回家灯功能开启时，以操作可以取消此功能：
 - 将转向信号手柄拉向近身侧。
 - 将组合前大灯和调光开关转到
 - 点火开关转到“ON”状态下。

转向/换道信号灯手柄



1-转向信号灯

普通转弯时，用位置（1）。转弯结束后手柄自动回到原位。

2-换道信号灯

将手柄轻推到（2）进行换道时，只有在操作手柄时组合仪表板上的转向信号灯和指示灯才闪烁。

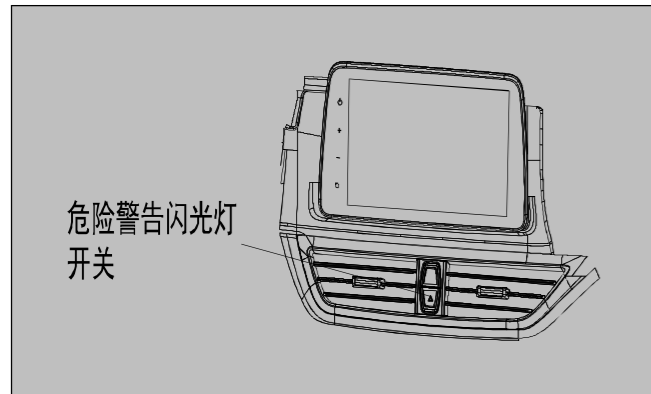
将手柄轻推到（2）然后松开时，组合仪表板上的转向信号灯和指示灯也将闪烁三次。

备注

- 如果闪烁速度过快，可能是转向信号灯灯泡烧掉。请联系东南汽车服务中心（或指定特约站）进行检查。

危险警告闪光灯开关

如果汽车由于紧急情况而不得不停在路上，请使用危险警告闪光灯开关。
 不管点火开关的位置在何处，都可使用危险警告闪光灯。
 按下此开关打开危险警告闪光灯，所有转向信号灯都将持续闪烁。要关闭这些灯时，再按一次此开关即可。



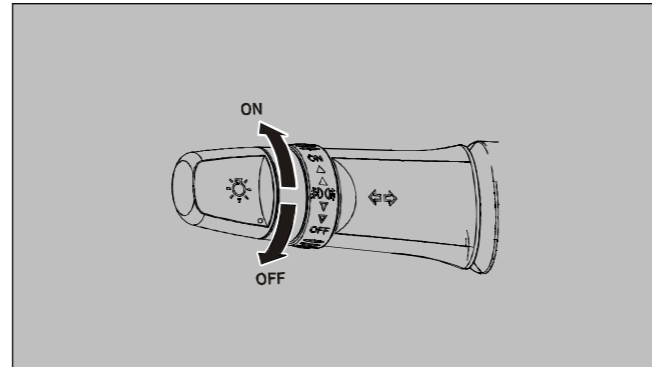
紧急制动警告功能

当车速 $\geq 55 \pm 5$ km/h 紧急制动时所有转向信号灯将连续闪烁，以提醒后方车辆。

雾灯开关

后雾灯开关

打开前大灯后可以打开后雾灯。
 后雾灯打开后，组合仪表板上的指示灯也点亮。
 朝“ON”方向转一下旋钮可打开后雾灯。朝“OFF”方向转一下旋钮可关闭后雾灯。松开旋钮后，旋钮会自动返回原位。



刮水器和洗涤器开关

注意

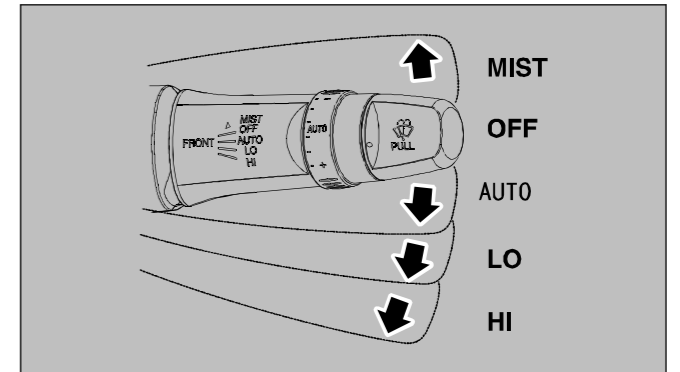
- 如果在冷天使用洗涤器，喷出的洗涤液会在玻璃上结冰，使能见度变差。在使用洗涤器前用除雾器或后窗除雾器加热玻璃。

挡风玻璃刮水器(含前档玻璃和后档玻璃)

当点火开关置于“ON”位置时，可操作挡风玻璃刮水器和洗涤器。
 如果刮片被冻结在挡风玻璃上，要等到冰融化、刮片呈自由状态后才可操作刮水器。否则，可能会损坏刮水器电机。

注意

- 在挡风玻璃雨刷开启前，确保已完全除霜。
- 在进入洗车场前，请确保挡风玻璃自动雨刷开关已关闭。
- 当雨刷片开始在挡风玻璃上留下划痕和污迹时，请清洗挡风玻璃和雨刷片。如果仍没有改善，请更换新的雨刷片。
- 自动控制前雨刷功能作为辅助功能，在恶劣环境下或者不能自动开启时，请手动控制雨刷。



MIST- 除雾功能\刮水器将工作一次

OFF - 停止

AUTO-自动控制前雨刷

当探测到挡风玻璃上的水分时，雨刷会运行。传感器会根据外部的雨量自动调节雨刷速度。保持挡风玻璃外部清洁。如果内后视镜周围区域不清洁，会影响传感器性能。雨量传感器非常灵敏，如果挡风玻璃上有灰尘、雾气、人为碰触，雨刷可能会启动。

LO - 慢速

HI - 快速

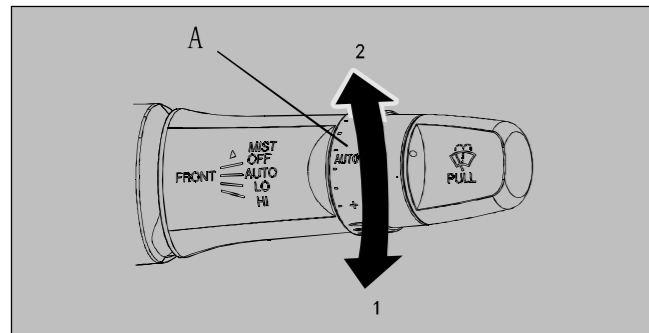
仪表和控制器

调节间歇刮水间隔的方法及感应式雨刷

让手柄置于“INT”位置，可以用旋钮(A)来调节间隔。

让手柄置于“AUTO”位置，可以用旋钮(A)来调节间隔。

感应式雨刮可以自动感应雨量的有无以及雨量的大小，自动以不同的速度工作。为驾驶者提供良好的视野，从而大大提高雨天驾驶的方便性和安全性。



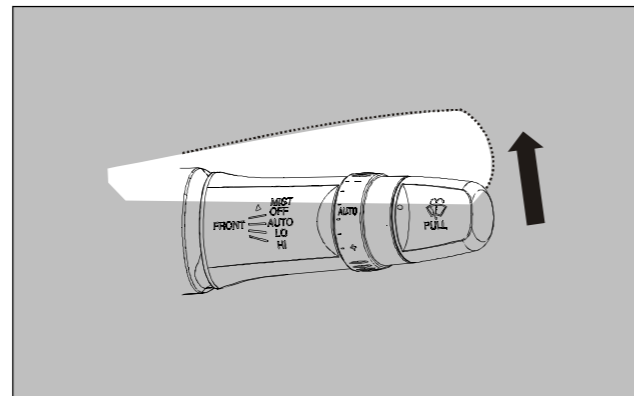
1- 快速

2- 慢速

除雾功能

当点火开关置于“ON”位置时可以使用除雾功能。

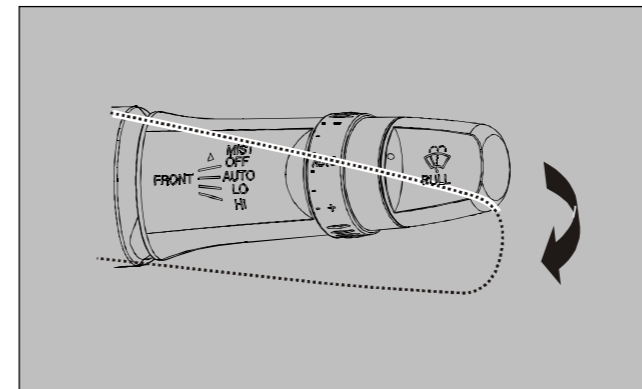
如果刮水器手柄被抬高到“MIST”位置然后释放，刮水器会运行一次。下小雨时等情况下该操作非常有用。换挡杆保持在“MIST”位置时刮水器将继续运行。



前挡风玻璃清洗器

点火开关转到“ON”位置时，前挡风玻璃清洗器才有可能作动。

将拨杆朝向您的方向移动拨杆，喷水液即会喷出至挡风玻璃上，而当喷水液喷洒到挡风玻璃时，雨刷会自动作用。



⚠ 注意

- 如果在冷天使用洗涤剂，喷出的洗涤剂会在玻璃上结冰使能见度变差。在使用洗涤剂前用除雾器或除雾器加热玻璃。

仪表和控制器

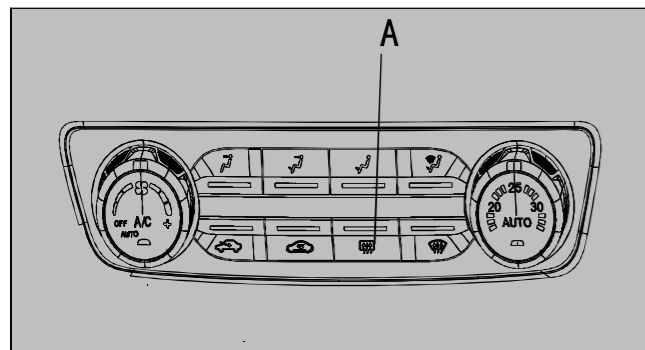
使用刮水器和洗涤剂时要遵守的注意事项

备注

- 如果玻璃上的冰或淤积物阻碍了刮水器的移动，即使将刮水器开关转到OFF也会烧毁马达。如果发生阻碍，请将车停在安全的地方，关闭点火后清除玻璃上的淤积物让刮水器可以工作自如。
- 当玻璃干燥时请勿使用刮水器。这会刮伤玻璃表面并造成刮片的永久性磨损。
- 在冷天使用刮水器前，检查并确认刮水器的刮片没有冻结在玻璃上。如果在刮片冻结在玻璃上时使用刮水器，会烧毁马达。
- 避免连续使用洗涤剂超过20秒钟。当洗涤剂箱空时请勿使用洗涤剂。否则，马达会烧毁。
- 定期检查洗涤剂箱的水位并且进行必要的补充。
在冷天使用时，添加推荐的洗涤剂溶剂以免洗涤剂水箱结冰。否则将丧失洗涤剂的功能，而且结冰会损坏该系统部件。

后窗及车外后视镜除雾器开关

点火开关启动后，可以操作后窗及车外后视镜除雾器开关。按下开关，可以同时开启后窗除雾器和车外后视镜除雾器（若有此配备）约20分钟后自动关闭以节省电力。要提前关闭除雾器时，请再次按下开关。当除雾器开始工作后指示灯（A）点亮。

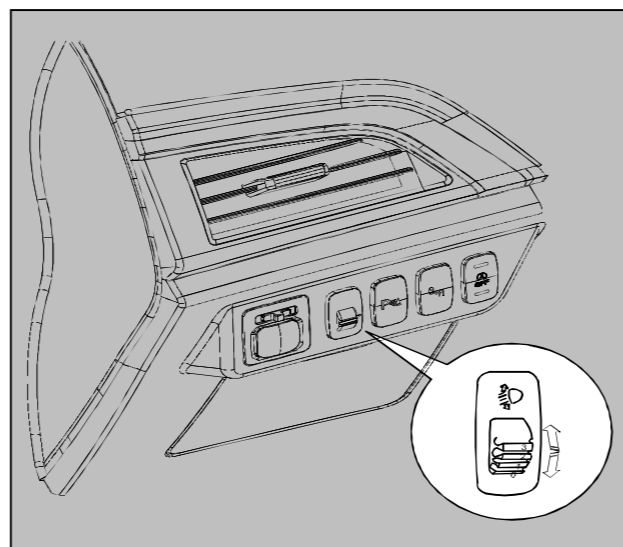


备注

- 除雾器开关不会融化积雪但是可以清除雾气。使用除雾器开关前先清除积雪。
- 为了避免不必要的蓄电池消耗，请勿在起动发动机或在发动机不运转时使用后窗除雾器。当窗玻璃干净后请立即关闭除雾器。


- 当清洁后窗内侧时，用软布沿着加热丝轻擦，小心不要损坏加热丝。
- 不允许用异物接触后窗玻璃内侧，否则会损坏或弄断加热丝。

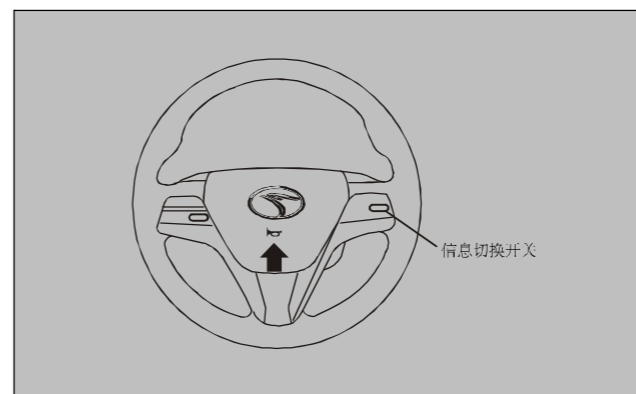
头灯高度调节开关



点向上（或向下）转动调节开关，可调节近灯光束高低。0—最高 4—最低

喇叭开关、信息切换开关

按方向盘上的“”标志或其附近位置。按方向盘上信息切换开关就可切换主信息区信息。



MEMO